HOMECASE®
Hausverwaltung digital.

DEW
Dämmer · Erdbories · Wenningmann
IMMOBILIENVERWALTUNG GMBH

Hausverwaltung Digital
Kurzanleitung

START MIT DER ANMELDUNG

Sie können sich einfach bei https://www.homecase.de/anmelden/12753 mit den Zugangsdaten aus dem Schreiben Ihrer Hausverwaltung anmelden. Nachfolgend erläutern wir den Anmelde- und Registrierungsprozess via App.

Erst-Anmeldung & Einrichtung

Nach der Eingabe der E-Mail-Adresse und der Registrierungsdaten schließen Sie den Anmeldeprozess ab.



Unter „Jetzt registrieren“ geben Sie Ihre Daten ein. Anschließend erhalten Sie eine Bestätigungsmail.



HOMECASE®
Hausverwaltung digital.

Profil und Einstellungen

Sie können Ihr HOMECASE® Profil auf Wunsch vervollständigen. Zum Beispiel haben Sie die Möglichkeit, ein eigenes Profilbild hochzuladen oder etwas über sich zu schreiben.

Zuerst tippen Sie auf das Symbol „⋮“.

Dann öffnet sich das Menü und Sie tippen auf „Profil“.

Anschließend erscheint Ihr Profil auf dem Display.

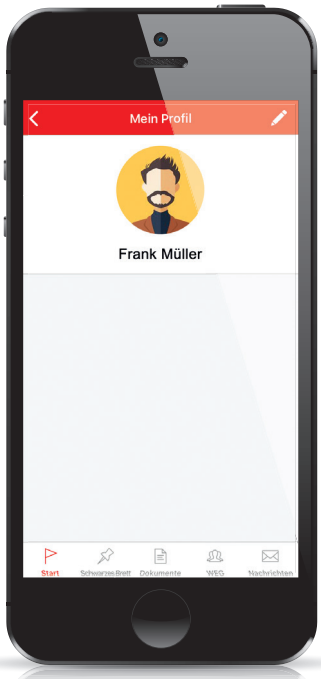

Benachrichtigungen

Sie erhalten bei neuen Kommentaren, Beiträgen und persönlichen Nachrichten eine Push-Benachrichtigung oder auch eine E-Mail-Benachrichtigung. Wenn Sie dies nicht wünschen, können Sie dies in Ihren Profil-Einstellungen im Bereich Benachrichtigungen jederzeit ändern.



Unter „Profil und Einstellungen“ haben wir Ihnen gezeigt, wie Sie in das Menü gelangen. Dort finden Sie nicht nur Ihr Profil, sondern auch die weiteren Einstellungen.

Tippen Sie auf die grünen Schaltflächen, um ggf. Änderungen vorzunehmen.
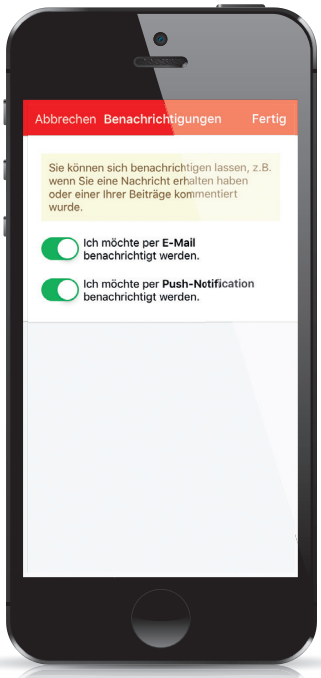
Tippen Sie auf „Meine Benachrichtigungen einstellen“, wenn Sie die Einstellungen für E-Mail- oder Push-Nachrichten ändern möchten.